

SCHEDA TECNICA

Chicago Metallic 50 mm Longspan 6000

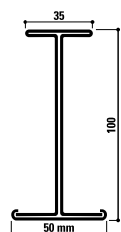


Sounds Beautiful

Chicago Metallic 50 mm Longspan 6000

- Profilo a I per applicazioni con struttura a vista (larghezza 50 mm, altezza 100 mm)
- Indicato per luci molto ampie e pannelli pesanti
- Le asole permettono la compatibilità con profili intermedi T38 e altezza 75 mm
- Il sistema è completo di accessori dedicati per un'installazione sicura e veloce

Sezione trasversale Bordi compatibili



Struttura A vista



Innesto

Giunto in battuta






Assortimento

Famiglia prodotti		Descrizione	Altezza (mm)	Lunghezza (mm)	Colore	Confezione: pezzi	Confezione: m.	Confezione: kg	Pallet: confezioni	Pallet: kg
Profilo portante										
150x100		Profilo primario I da 50 mm - senza asole	100	6000	001, 00	2	12	29	30	870
150x100		Profilo primario I da 50 mm - con 10 asole	100	6000	001, 00	2	12	29,2	30	875
Accessori										
150x100 LC		Raccordo lineare per profilo Longspan 6000		300		15		4,3		
150x100 CC		Raccordo ortogonale per profilo Longspan 6000		150		15		4,1		
150x100 FC T		Clip di fissaggio per profilo Longspan 6000 con T35	60			250		2,4		
HC I M6 2		Gancio di supporto per profilo primario I da 100 and 120 mm				50		7,1		
WC I		Raccordo a muro per profilo primario I da 55, 70, 85, 100 e 120 mm	75	50		50		3,8		
FC I T/EYE		Clip di sospensione per profili 155, 170, 185, 1100, 1120 e per Longspan 6000				100		5,9		
FC I EYE		Clip di sospensione per profili 155, 170, 185, 1120 e Longspan 6000 con canale furring 45mm				100		5,9		

Contatta Rockfon® per l'offerta completa di profili perimetrali e accessori.

Ti preghiamo di notare che non tutti i colori sono disponibili per ogni prodotto. Ti consigliamo inoltre di controllare la tabella delle varianti per i colori attualmente offerti per ciascun articolo. In caso di necessità di ulteriore assistenza o di preferenze di colore specifiche, non esitare a contattare Rockfon.

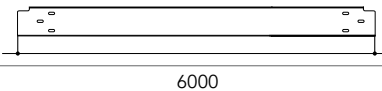
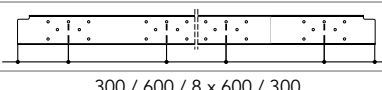


Famiglia prodotti		Descrizione	Altezza (mm)	Lunghezza (mm)	Colore	Confezione: pezzi	Confezione: m.	Confezione: kg	Pallet: confezioni	Pallet: kg
I50X100 HC M8		Morsetto di aggancio per profilo Longspan 6000 e barra filettata M8	70,25			20		3,3		
Accessori										
TR M8 R		Barra filettata M8 - destra / L=1000 mm		1000		50		15,4		
NUT M8 R		Dado M8 - destra				100		0,5		

Contatta Rockfon® per l'offerta completa di profili perimetrali e accessori.

Ti preghiamo di notare che non tutti i colori sono disponibili per ogni prodotto. Ti consigliamo inoltre di controllare la tabella delle varianti per i colori attualmente offerti per ciascun articolo. In caso di necessità di ulteriore assistenza o di preferenze di colore specifiche, non esitare a contattare Rockfon.

Posizione asole e fori per sospensioni

Famiglia prodotti	Descrizione	Altezza (mm)	Lunghezza (mm)	Asole	Passo asole (mm)
150x100	Profilo primario I da 50 mm - senza asole	100	6000	0	
150x100	Profilo primario I da 50 mm - con 10 asole	100	6000	10	

Lunghezze e asolature speciali, disponibili a richiesta.

Prestazioni



Capacità di portata

L'installatore deve verificare che non si superi la capacità portante ammissibile per ogni punto di sospensione.

Luce max (mm) – Deflessione max. = L/300												
Interasse	Distanza massima dei pendini in mm											
	Kg/mq di controsoffitto											
	5	6	7	8	9	10	12	14	16	20	30	40
600	6000	6000	6000	6000	6000	6000	6000	6000	6000	5850	5100	4600
700	6000	6000	6000	6000	6000	6000	6000	6000	5950	5550	4850	4400
800	6000	6000	6000	6000	6000	6000	6000	5950	5700	5300	4600	4200
900	6000	6000	6000	6000	6000	6000	6000	5750	5500	5100	4450	4050
1000	6000	6000	6000	6000	6000	6000	5850	5550	5300	4900	4300	3900
1100	6000	6000	6000	6000	6000	6000	5650	5350	5100	4750	4150	3750
1200	6000	6000	6000	6000	6000	5850	5500	5200	5000	4600	4050	3650
1300	6000	6000	6000	6000	5900	5650	5350	5050	4850	4500	3900	3550
1400	6000	6000	6000	5950	5750	5550	5200	4950	4750	4400	3850	3500
1500	6000	6000	6000	5850	5600	5400	5100	4850	4600	4300	3750	3400
2000	6000	5850	5550	5300	5100	4900	4600	4400	4200	3900	3400	3100

L'installatore deve verificare che non si superi la capacità portante ammissibile per ogni punto di sospensione.

Luce max (mm) – Deflessione max. = L/500												
Interasse	Distanza massima dei pendini in mm											
	Kg/mq di controsoffitto											
	5	6	7	8	9	10	12	14	16	20	30	40
600	6000	6000	6000	6000	6000	6000	5850	5550	5300	4900	4300	3900
700	6000	6000	6000	6000	6000	5900	5550	5250	5000	4650	4050	3700
800	6000	6000	6000	6000	5850	5600	5300	5000	4800	4450	3900	3550
900	6000	6000	6000	5850	5600	5400	5100	4850	4600	4300	3750	3400
1000	6000	6000	5900	5600	5400	5200	4900	4650	4450	4150	3600	3300
1100	6000	6000	5700	5450	5250	5050	4750	4500	4300	4000	3500	3200
1200	6000	5850	5550	5300	5100	4900	4600	4400	4200	3900	3400	3100
1300	6000	5650	5400	5150	4950	4800	4500	4250	4100	3800	3300	3000
1400	5900	5550	5250	5000	4850	4650	4400	4150	4000	3700	3250	2950
1500	5750	5400	5150	4900	4700	4550	4300	4050	3900	3600	3150	2850
2000	5200	4900	4650	4450	4300	4150	3900	3700	3550	3300	2850	2600



Reazione al fuoco

A1



Resistenza alla corrosione

B



Ambiente

Totalmente riciclabile

Comprendere le prestazioni delle strutture di sospensione e degli accessori Chicago Metallic



Reazione al fuoco

La reazione al fuoco è classificata in base alla norma EN 13501-1. Le strutture di sospensione in acciaio e gli accessori Chicago Metallic sono ignifughi.



Resistenza al fuoco

Una gamma di strutture di sospensione Chicago Metallic è stata testata in combinazione con diversi pannelli Rockfon ed è stata classificata secondo la norma europea EN 13501-2 e/o secondo le norme nazionali.



Colori

Le strutture di sospensione Chicago Metallic sono disponibili in vari colori, che si basano sulla classificazione RAL e NCS e sono misurati secondo gli standard ISO 7724-2 e ISO 7724-3. I colori reali possono discostarsi leggermente da quelli indicati dal più vicino codice RAL o NCS. Le strutture Chicago Metallic sono disponibili con una finitura di brillantezza bassa, media o alta, con un valore medio rispettivamente di <5, 15 e 50 unità di brillantezza. La brillantezza è misurata in accordo con la norma EN 13523 parte 2, e con un'angolazione di 60°. Le finiture poco brillanti sono altresì misurate con un'angolazione di 85°. La brillantezza è misurata in accordo con la norma EN 13523 parte 2. Le strutture Chicago Metallic sono disponibili in una varietà di finiture da opache (matt) a lucide (high gloss), con un valore di brillantezza media di <5, 15 e 50, con un angolo di 60°. La finitura opaca (matt) viene misurata con un angolo di 85°. Vedi la legenda dei colori per i loro valori medi. I valori di brillantezza sono misurati secondo EN13523 parte 2.



Resistenza alla corrosione

Gli elementi Chicago Metallic sono prodotti a partire da acciaio zincato a caldo, seguendo il processo di fabbricazione Sendzimir e conformemente alle classi di corrosione stabilite secondo gli standard della norma EN 13964 (A, B, C, D). I sistemi standard in classe B sono protetti con uno strato di zinco di 100g/m², equamente applicato sui due lati. I sistemi e gli accessori di classe C o D, con una migliore resistenza alla corrosione (ECR), sono ricoperti da uno strato di zinco rispettivamente di 100 g/m² e 275 g/m², applicato uniformemente su entrambi i lati, e sono protetti da un ulteriore strato da 20 micron per lato.



Capacità portante

La capacità portante del sistema (quantità max. di kg/m² distribuita uniformemente sul sistema, senza superare la deformazione consentita per ogni singolo componente) è testata secondo gli standard EN 13964. Il valore cumulativo della capacità portante del sistema, mostrato all'interno delle schede tecniche, non supera la massima deformazione concessa dagli standard in classe 1. Speciali configurazioni che deviano dalle misure standard dei moduli presenti nelle schede tecniche devono essere calcolate dal servizio tecnico Rockfon.



Manutenzione ordinaria

Tutte le strutture Chicago Metallic possono essere pulite con acqua ed un detergente delicato con una spugna in melamina o un panno in microfibra.

Legenda dei colori

Ti preghiamo di notare che non tutti i colori sono disponibili per ogni prodotto. Ti consigliamo inoltre di controllare la tabella delle varianti per i colori attualmente offerti per ciascun articolo. In caso di necessità di ulteriore assistenza o di preferenze di colore specifiche, non esitare a contattare Rockfon.

Bianco 001 RAL 9003	Bianco 901 RAL 9010	Bianco 01 White 916	Matt White (Bianco Matt) 11 RAL 9003
Platinum 54 RAL 7035	Alugrey 04 RAL 9006	Acciaio galvanizzato 00/69	Matt Black (Nero Matt) 88 RAL 9004
Alluminio spazzolato 534	High Gloss Chrome 14	Carrara 57	High gloss brass su alluminio 16
Bianco 001 / Bianco 001 (8WW) RAL 9003 / RAL 9003	Esterno nero 08 / Interno nero 08 (8BB) RAL 9005 / RAL 9005	Esterno bianco 001 / Interno nero 08 (8WB) RAL 9003 / RAL 9005	Esterno grigio alluminio 04 / Interno nero 08 (8GB) RAL 9006 / RAL 9005

Valore L: 93 Brillantezza: 2, sia con un angolo di incidenza della luce di 60° che con un angolo di 85°

Brillantezza: 4,5 con un angolo di incidenza della luce di 60° e 11,5 con un angolo di 85°

Rockfon Color-all®

Mustard - 51 NCS S 2050-Y20R	Sand - 30 NCS S 1020-Y30R	Stucco - 20 NCS S 1005-Y20R			
Scarlet - 71 NCS S 5040-Y90R	Coral - 76 NCS S 3040-Y90R	Seashell - 75 NCS S 1010-Y70R	Petal - 74 NCS S 1005-Y60R		
Seaweed - 34 NCS S 8005-G	Eucalyptus - 32 NCS S 6020-B90G	Sage - 31 NCS S 3010-G10Y	Mint - 12 NCS S 0505-G10Y		
Space - 49 NCS S 7020-B	Storm - 48 NCS S 5030-R90B**	Azure - 47 NCS S 3020-B	Fresh - 42 NCS S 2010-B10G		
Earth - 25 NCS S 5010-Y50R	Clay - 26 NCS S 5005-G50Y	Linen - 22 NCS S 4005-Y50R	Sandalwood - 13 NCS S 2010-Y70R	Chalk - 21 NCS S 2005-Y40R	
Ebony - 28 NCS S 8005-R	Cork - 24 NCS S 4010-Y30R	Hemp - 23 NCS S 3005-Y			
Iron - 18 NCS S 7502-B	Concrete - 06 NCS S 5502-B	Mastic - 17 NCS S 4000-N	Zinc - 05 NCS S 4005-R50B	Mercury - 62 NCS S 3005-R80B*	
Charcoal - 09 NCS S 8500-N	Anthracite - 08 NCS S 7005-B	Gravel - 03 NCS S 3502-B	Plaster - 02 NCS S 2005-R80B	Stone - 01 NCS S 2000-N	Moon - 10 NCS S 1005-R80B

* Il colore contiene pigmenti ad effetto.

** Il colore è compreso tra il codice NCS S 5030-R90B e il codice NCS S 6030-R90B. Ti preghiamo di notare che non tutti i colori sono disponibili per ogni prodotto. Ti consigliamo inoltre di controllare la tabella delle varianti per i colori attualmente offerti per ciascun articolo. In caso di necessità di ulteriore assistenza o di preferenze di colore specifiche, non esitare a contattare Rockfon.

I codici NCS sono quelli che corrispondono maggiormente ai colori. I colori effettivi delle strutture Rockfon Color-all® possono essere leggermente diversi dai colori stampati, a causa della texture della superficie. E' possibile avere dei campioni, su richiesta.

Sounds Beautiful

